

ПРОГНОЗ ФЬЮЧЕРСОВ

Информация, размещённая в этом бюллетене, не является индивидуальной инвестиционной рекомендацией, и финансовые инструменты либо операции, упомянутые в ней, могут не соответствовать вашему инвестиционному профилю и инвестиционным целям (ожиданиям). Определение соответствия финансового инструмента либо операции вашим интересам, инвестиционным целям, инвестиционному горизонту и уровню допустимого риска является вашей задачей. ИП Бегаев Алексей Сергеевич ИНН 121512716764 не несёт ответственности за возможные убытки в случае совершения операций либо инвестирования в финансовые инструменты, упомянутые в данной информации, и не рекомендует использовать указанную информацию в качестве единственного источника информации при принятии инвестиционного решения.



EURUSD 01.05

С начала апреля коммерческие хеджеры и фонды наращивают позиции, объем торгов возрастает также с этого момента, крупные спекулянты перешли к увеличению лонгов в начале апреля у границ канала, что соответствует усечению минутной **с** в составе последнего подразделения вторичной **с** в составе **у** расширенной флэт коррекции первичной **В**. Первичная **С** на начальных стадиях развития.



BRENT 01.05

Вершины в товарно-сырьевых рынках возникают из за страха товарного дефицита, им всегда соответствует наибольший объем торгов. Трейдеры открывают наибольший объем позиций на вершинах и сокращают к основаниям рынка. Поведение коммерческих трейдеров противоположно - они с февраля наращивают чистый лонг. Общий тренд восходящий и рынок в минутной **с** коррекции продвижения.



CNYRUB 01.05

Крупные спекулянты увеличили свой чистый шорт до экстремального размера, он составил на этой неделе наибольший чистый шорт за 2 года, FRSI дает сигнал, но он имеет расхождение с системой возврата к среднему, Крупные спекулянты увеличили свой чистый шорт до экстремального размера, он составил на этой неделе наибольший чистый шорт за 2 года, FRSI дает сигнал, но он имеет расхождение с системой возврата к среднему, продажи фондов были вынуждены вследствие капитуляции после неудачной покупки в конце марта, поддержка сформировалась у границ канала и из этой области классические системы каналлинга предусматривают размещение позиций направленных на возврат к середине канала.



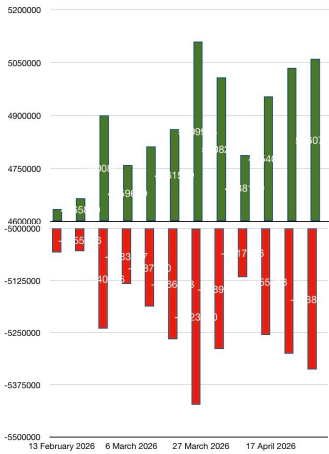
GOLD 01.05

Объем торгов в фьючерсах и опционах сокращается по мере развития коррекции в цикличной **А**, в которой р развитии промежуточная **в** в составе первичной **Х**. Обе категории трейдеров с середины февраля остаются на короткой стороне. Новый сигнал размещен. 4827- начальная цель, начальная поддержка 4561.

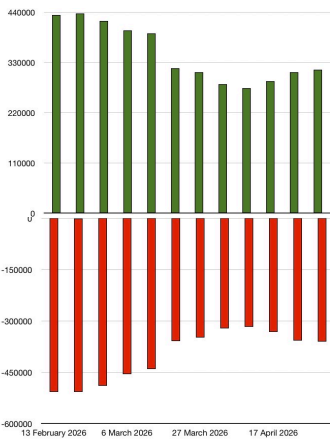
Обозначения волн

U,I,M,K,V	A,B,C,D,E	W,X,Y,Z	- суточная волна
U,I,M,K,V	A,B,C,D,E	W,X,Y,Z	- недельная
U,I,M,K,V	A,B,C,D,E	W,X,Y,Z	- месячная
U,I,M,K,V	A,B,C,D,E	W,X,Y,Z	- квартальная
(1),(2),(3),(4),(5)	(a),(b),(c),(d),(e)	(w),(x),(y),(z)	- отрезки
U,I,M,K,V	A,B,C,D,E	W,X,Y,Z	- минутная
(1),(2),(3),(4),(5)	(a),(b),(c),(d),(e)	(w),(x),(y),(z)	- минутная
U,I,M,K,V	A,B,C,D,E	W,X,Y,Z	- субминутная





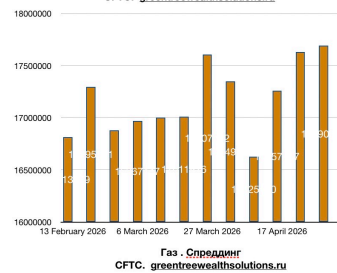
Газ . Коммерческие трейдеры (снизу) и крупные спекулянты (сверху). COTFC. greentreewealthsolutions.ru



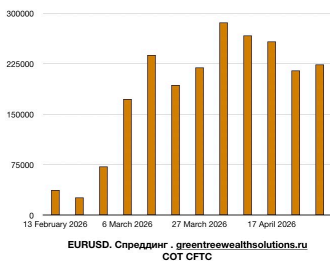
EURUSD. Чистая позиция фонды (сверху) коммерческие трейдеры (снизу). greentreewealthsolutions.ru COT CFTC



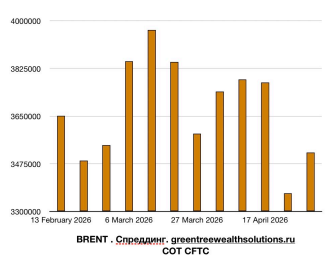
BRENT . Чистая позиция фонды (снизу) коммерческие трейдеры (сверху). greentreewealthsolutions.ru COT CFTC



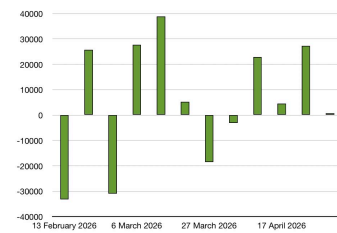
Газ . Спреддинг CFTC. greentreewealthsolutions.ru



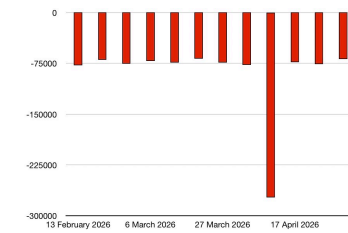
EURUSD. Спреддинг. greentreewealthsolutions.ru COT CFTC



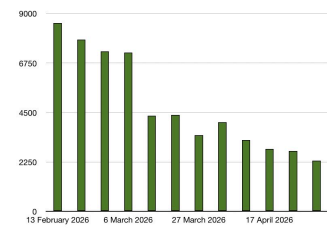
BRENT . Спреддинг. greentreewealthsolutions.ru COT CFTC



БИТКОИН . Крупные спекулянты . Чистая позиция. greentreewealthsolutions.ru COT CFTC



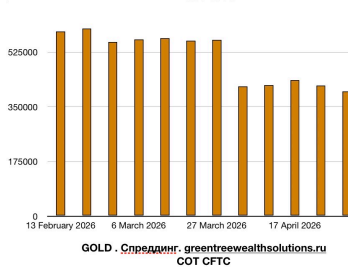
GOLD . Крупные спекулянты . Чистая позиция. greentreewealthsolutions.ru COT CFTC



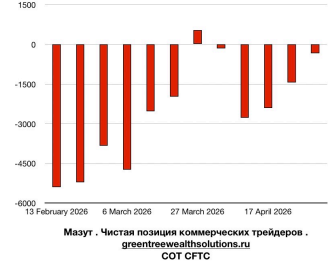
Мазут . Чистая позиция крупных спекулянтов . greentreewealthsolutions.ru COT CFTC



БИТКОИН . Коммерческие трейдеры . Чистая позиция. greentreewealthsolutions.ru COT CFTC



GOLD . Спреддинг. greentreewealthsolutions.ru COT CFTC



Мазут . Чистая позиция коммерческих трейдеров . greentreewealthsolutions.ru COT CFTC

FRSI Oscillator
CNYRUBF Large Speculators NET Position

